

EDP
UNIVERSITY
SABER ES PODER

BIBLIOGRAFÍA ANOTADA

Según APA 7ma. ed.

CENTRO DE RECURSOS PARA LA INFORMACION



DEFINICIÓN

- Una bibliografía anotada es una tarea académica compuesta por un listado de referencias bibliográficas (citas de libros, artículos y documentos).

• Cada referencia va acompañada seguido de un párrafo breve (generalmente alrededor de 150 palabras), descriptivo y evaluativo.

Este párrafo se conoce como la anotación.

El propósito de la anotación es informar al lector sobre la pertinencia, la precisión, y la calidad de las fuentes citadas

PROPÓSITO DE LA BIBLIOGRAFIA ANOTADA

Según Alvarado Santiago y Borges Benítez (2004), el propósito es proveer información suficiente para indicar al lector el alcance e importancia del recurso citado” (p. 67). Lester y Lester (2002), resaltan que la bibliografía anotada proporciona:

- ❖ una lista bibliográfica de sus fuentes
- ❖ un resumen del contenidos de cada recurso (p. 65)

TIPOS DE BIBLIOGRAFÍAS ANOTADAS

- **Descriptiva** - el objetivo de este tipo de anotación es mostrar como es el recurso. En la anotación descriptiva, no se emite juicio, ni comentarios, sobre la obra,
- **Crítica** – en la anotación crítica, además de la descripción, se incluye un juicio crítico. Se evalúa la obra, su contenido y su utilidad .

ANOTACIONES VS. RESÚMENES


Las anotaciones son de carácter descriptivo y crítico, que exponen el punto de vista del autor, la claridad y la adecuación de expresión, y la autoridad.

Los resúmenes son meramente textos descriptivos que a menudo se encuentran al principio de artículos de revistas académicas o en Índices de publicaciones periódicas.

REDACCIÓN

RECOMENDACIONES DE APA :


- ✓ Organizar las referencias en orden alfabético.
- ✓ Cada anotación debe iniciar en un nuevo párrafo, debajo de la entrada de referencia.
- ✓ La anotación a media pulgada del margen, igual como haría la cita en bloque. No incluya sangría en la primera línea de la anotación.
- ✓ Si la anotación abarca varios párrafos, la primera línea del segundo y cualquier párrafo subsiguiente, con media pulgada, igual como se hace en una cita en bloque con varios párrafos



REDACCIÓN

Incluya oraciones que:

- ✓ Indiquen cuán relevante es la información
- ✓ Resuma el tema central
- ✓ Señale el alcance del contenido del texto
- ✓ Resalte las conclusiones principales y la importancia en mi contexto
- ✓ Presente fortalezas y limitaciones del texto
- ✓ Al final exponga su opinión personal en cada anotación la bibliografía anotada.



FORMATO

Las indicaciones a seguir para el formato de las entradas de referencia son:

- ❖ Comience la bibliografía anotada en una nueva página.
- ❖ El título irá centralizado, en letras negritas e iniciando en mayúsculas cada palabra importante. Ejemplo;
Workplace in Stress: Annotated Bibliography
- ❖ Todo el documento va en espaciado doble.

- ❖ Use párrafo para todas las entradas en la lista de referencias. Esto es, la primera línea alineada a la izquierda, pegada al margen y las demás líneas sangradas a media pulgada. Se recomienda, que use la función del formato de párrafos de su procesador de palabras para realizarlo (APA, 2020, p.40).

BIBLIOGRAFÍA ANOTADA SEGÚN EL MANUAL APA 7A ED

Entrada de referencia: estilo APA 7ma. Ed, primera oración, pegada al margen y las próximas indentadas a la derecha, con espaciado doble y en párrafo.

El documento es con espaciado doble y sin espacios adicionales entre cada anotación.


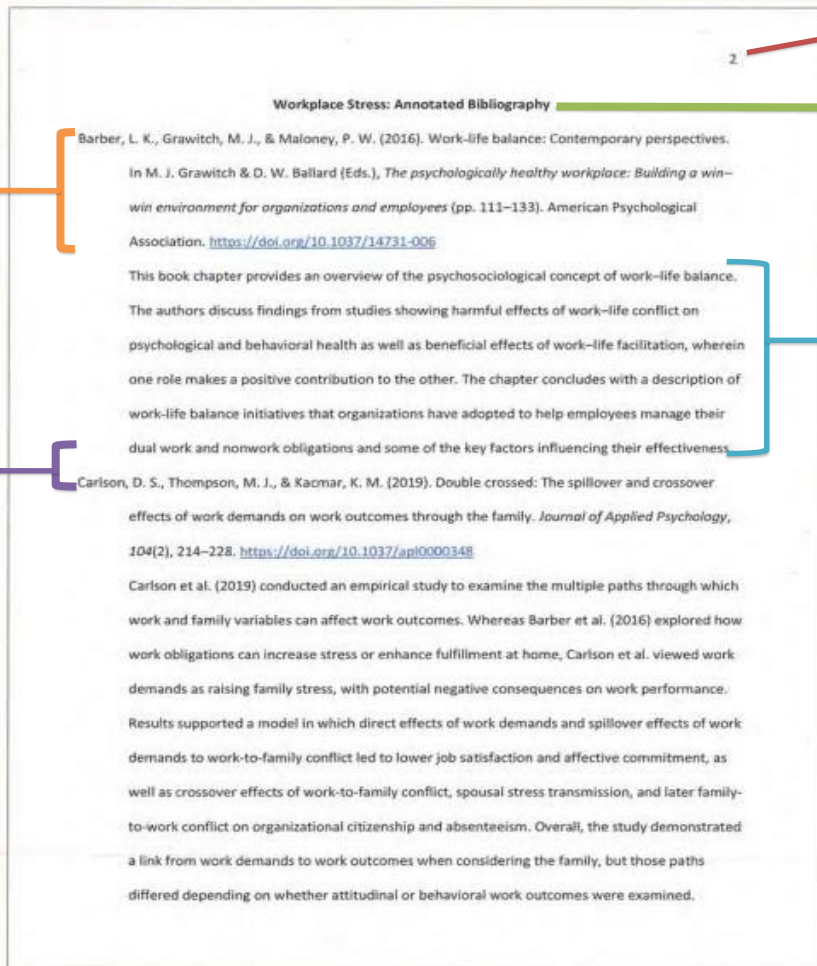


Figure 9.3 Sample Annotated Bibliography



Página numerada comenzando en la página del título.

Título, centralizado, **en negritas**, en la parte superior de la página.

Anotación en un nuevo párrafo debajo de la entrada de referencia. Debe ser indentada a 5 espacios del margen. Pero no indente la primera línea de la anotación.

Nota: Imagen tomada de “Figura 9.3 “Simple Annotated Bibliography”, por American Psychological Association, *Publication manual of the American Psychological Association* (7ma ed., p. 308), 2020 (<https://doi.org/10.1037/0000165-000>)

PROCESO BÁSICO

Una vez seleccionado el tema de investigación, para redactar la bibliografía anotada, siga los siguientes pasos:



LOCALIZAR LOS RECURSOS

Para tener recursos de autoridad investigue principalmente en el Catálogo Biblioteca y en las bases de datos electrónicas de CRI.



LEA LOS RECURSOS

Debe conocer la tesis del autor, su punto de vista, descubrimientos y conclusiones, entre otros aspectos.



Cite los recursos.

Utilizando el manual de estilo recomendado en su curso, prepare las entradas de referencias.

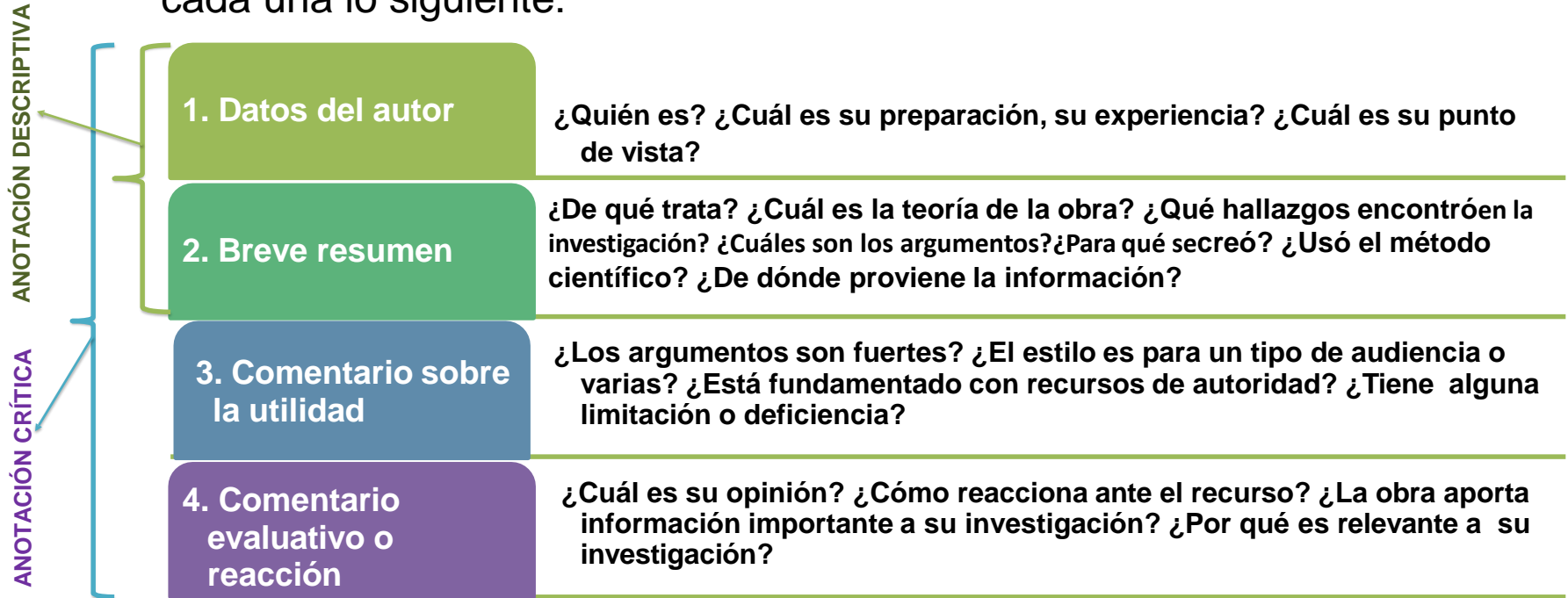


Redacte la anotación.

Presente las anotaciones, descriptivas o críticas, según sea solicitada en su curso.

REDACCIÓN DE LA ANOTACIÓN:

Siga las siguientes sugerencias para redactar la anotación. Incluya en cada una lo siguiente:



RECOMENDACIONES FINALES

Siga las instrucciones:

Vuelva y lea las instrucciones de la tarea. Verifique que cumple con todos los requisitos.

Cumpla con el formato en las referencias:

Verifique que estén correctas las entradas de cada recurso. De necesitarlo, puede solicitar ayuda con esta revisión, de la bibliotecaria de su DIMM.

Revisar la redacción y contenido de las anotaciones:

Vuelva a leer las anotaciones. Muy importante la claridad en la redacción. Verifique la ortografía y la gramática. Vea que cumpla con el contenido esperado, de acuerdo al tipo de anotación solicitada en la tarea. Solicite, además, a otra persona, que le verifique estos aspectos.

REFERENCIAS

Alvarado Santiago, E. & Borges Benítez, B. (2004). *Guía práctica para el desarrollo de monografías, ensayos, bibliografías y*

extractos. Publicaciones Puertorriqueñas Editores.

American Library Association. (2020). *Publication manual of the American Psychological Association* (7a ed.). <https://doi.org/10.1037/0000165-000>

Burkhardt, J. M., MacDonald, M. C. & Rathemacher, A.J. (2010). *Teaching information literacy: 50 Standards-based exercises for college students. (2a ed.)*. ALAEditions of the American Library Association. <https://sirsi.automotives.com/login?URL=http://search.ebscohost.com/login.aspx?direct=true&db=nlebk&AN=314961&site=ehost-live>

Lester, J. D. (1984). *Writing research papers: A complete guide* (4a ed.). Scott, Foresman and Company.

Lester, J. D. & Lester, J. D., Jr. (2002). *The essential guide: Research writing across the disciplines* (2a ed.).

Longman. University of New England. (27 de mayo de 2020). *Writing an annotated bibliography*.

https://www.une.edu.au/data/assets/pdf_file/0008/11132/WE_Writing-an-annotated-bibliography.pdf

[data/assets/pdf_file/0008/11132/WE_Writing-an-annotated-bibliography.pdf](https://www.une.edu.au/data/assets/pdf_file/0008/11132/WE_Writing-an-annotated-bibliography.pdf)

EDP

UNIVERSITY

S A B E R E S P O D E R

1-855-999-3378

Contáctanos:

**[https://edpuniversity.edu/centro-recursos-info/
cri.biblioteca@edpuniversity.edu](https://edpuniversity.edu/centro-recursos-info/cri.biblioteca@edpuniversity.edu)**